


OB32

Manuel utilisateur



Release 1.0 : jan. 2015

Ce document peut être modifié sans préavis
Si nécessaire, télécharger la dernière version ou demandez-la à : contact@flashelek.com

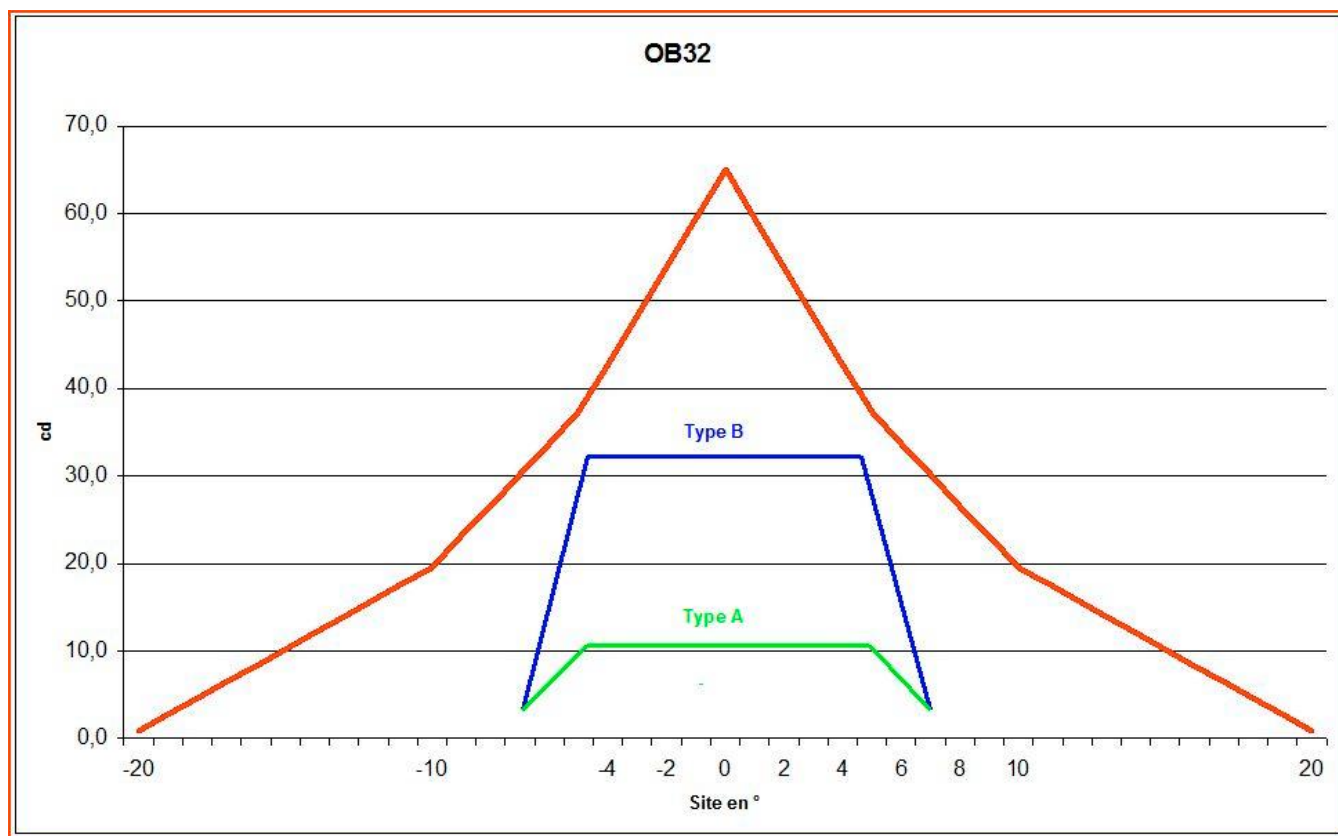
Cette page est laissée vierge intentionnellement

Table des matières

1	Caractéristiques générales.....	4
2	Branchements électriques.....	4
3	Installation mécanique.....	5

1 Caractéristiques générales

Le feu de balisage d'obstacle OB32 satisfait les recommandations de l'OACI (Annexe 14 volume I chap. 6.3.23-24). Ce feu est utilisé comme feu d'obstacle faible intensité de type A

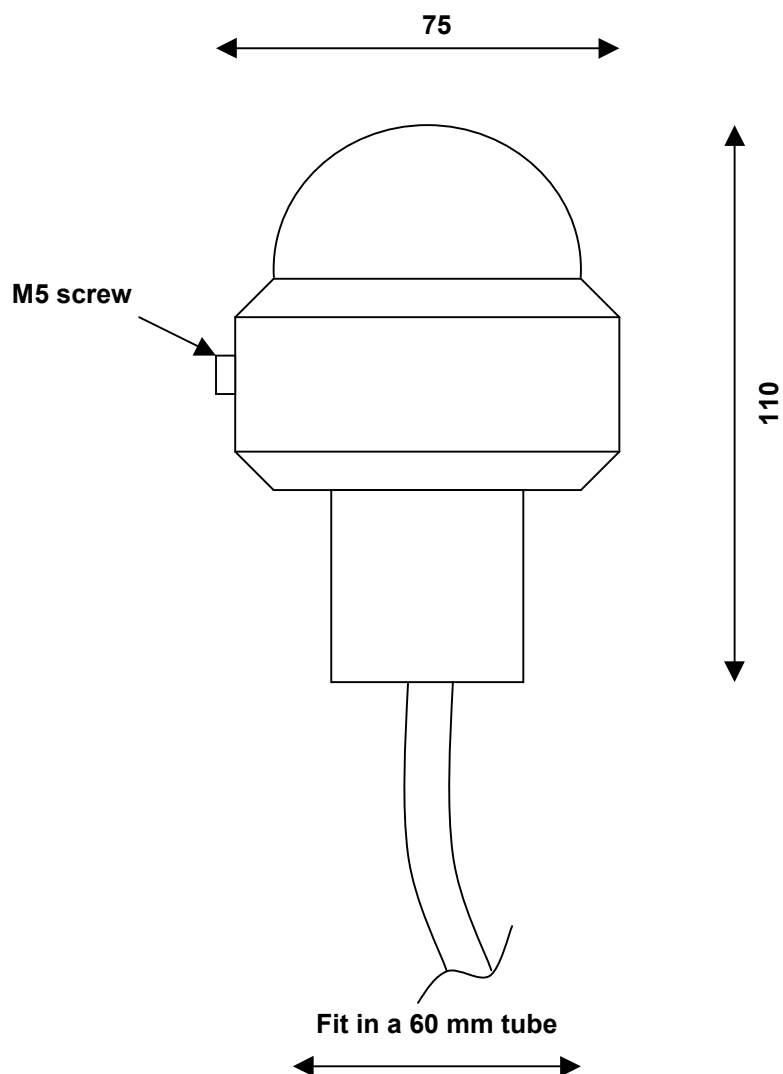


2 Branchements électriques

L'alimentation s'effectuera en 240VAC 50Hz. Brancher les fils bleu et marron au réseau de distribution..


3 Installation mécanique

Les dimensions de l'appareil sont les suivantes :



Poids : 0,8 kg

Fixation verticale (2x M5)
43 01 33



Fixation horizontale (2x M5)
43 01 34

